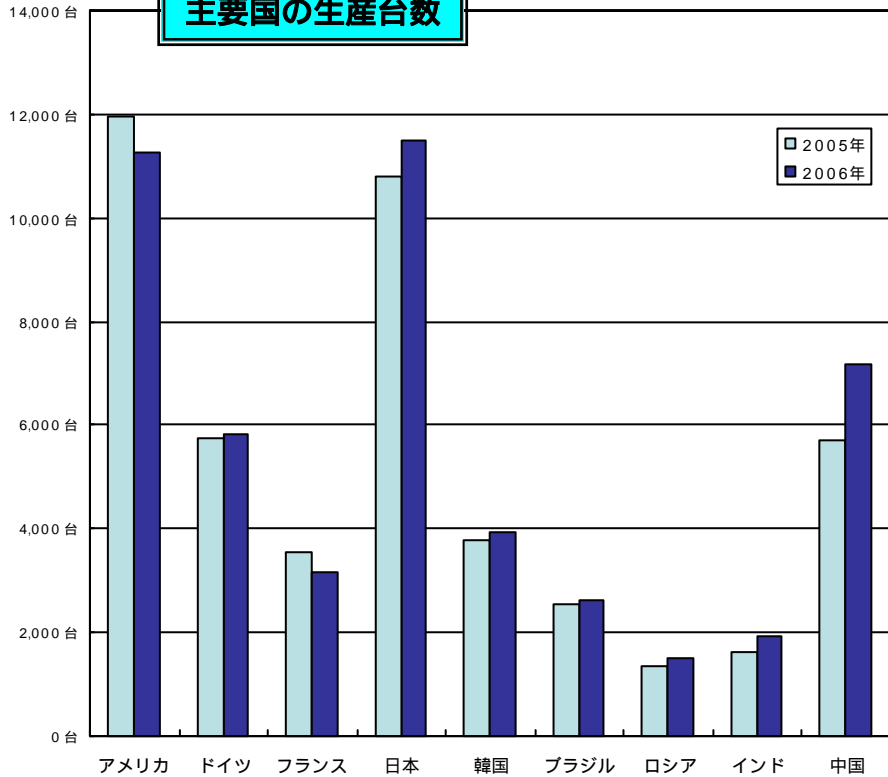
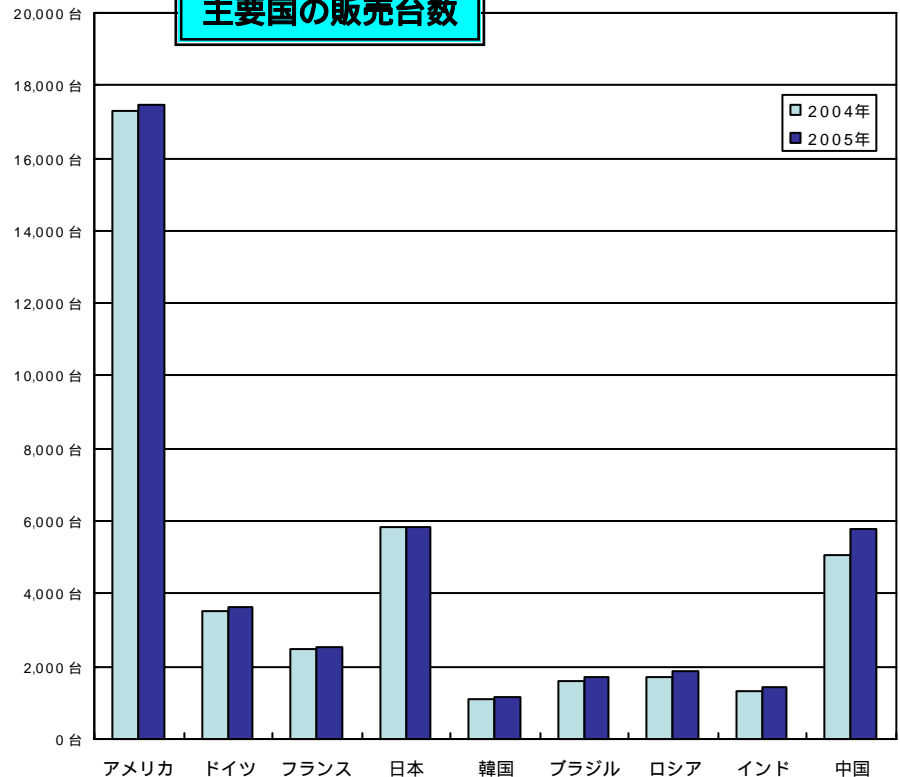


主要国の生産台数



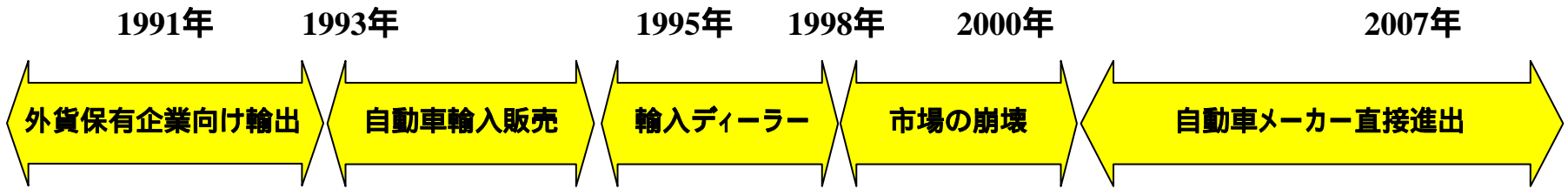
主要国の販売台数



(単位: 千台)

		世界全体	アメリカ	ドイツ	フランス	日本	韓国	ブラジル	ロシア	インド	中国
生産台数	2005年	66,551	11,947	5,758	3,549	10,800	3,772	2,531	1,342	1,639	5,708
	2006年	69,213	11,264	5,820	3,169	11,484	3,936	2,611	1,498	1,944	7,189
	伸び率	4.0%	-5.7%	1.1%	-10.7%	6.3%	4.3%	3.2%	11.6%	18.6%	25.9%
販売台数	2004年	60,714	17,299	3,550	2,474	5,853	1,119	1,579	1,691	1,344	5,051
	2005年	62,853	17,444	3,615	2,548	5,852	1,173	1,715	1,864	1,430	5,758
	伸び率	3.5%	0.8%	1.8%	3.0%	0.0%	4.8%	8.6%	10.2%	6.4%	14.0%

出典: 日本自動車工業会 Website



ロシア極東
大手企業向け輸出

一般企業向け
輸出・小売販売開始

輸入ディーラー向け
輸出・小売販売

代理店向け輸出
ディーラー小売販売

★ スバル・ディーラー1号店設立

★ Subaru Motor LLC 設立



★ Subaru Motor LLC.
輸入・小売販売開始

輸入ライセンス発給



★
Severstal-Auto い
すゞ設立契約調印